




ТЕХНОЛОГИЧНЫЕ.  
СТИЛЬНЫЕ. НАДЕЖНЫЕ.

# ДВЕРИ **WERKER TERMO PLUS**



[WERKERGROU.PU](http://WERKERGROU.PU)

**8 804 333 90 90**

Звонок по России бесплатный







## **Входная алюминиевая дверь Werker удивит и очарует гостей вашего дома.**

---

Лаконичный дизайн, безопасность и эффективная термоизоляция двери Werker Termo Plus будут радовать вашу семью многие годы.



# Почему стоит купить дверь Werker?



## Термоизоляция

Технология изготовления дверей исключает появление “мостиков холода”, создавая полноценный терморазрыв. Беспустотная технология заполнения полотна обеспечивает микроклимат в помещении. Используемый утеплитель сохраняет свою структуру на протяжении всего срока службы.



## Легкость

Используемые в наших дверях материалы имеют яркое преимущество перед классическим стальным сплавом. Благодаря применяемым материалам существенно снижается нагрузка на петли, тем самым расширяются возможности по изготовлению дверей нестандартных размеров, например более 2,5м в высоту.



## Фурнитура

Основные признаки качественной фурнитуры - надежность, плавность хода и противовзломные свойства. Запорные элементы на дверях Werker рассчитаны на 100 000 циклов, а на петлевой стороне расположены предохранители от изъятия полотна.

## Безопасность и надежность

Уже в базовой комплектации замки и петли обеспечивают безопасность входной двери. Многоточечная система запираения соответствует классу противовзломности до RC3 по EN 1627-1630 и 3 классу безопасности по DIN 18251\*\*\* (в зависимости от используемой фурнитуры)

## Устойчивость к агрессивной среде

Двери разработаны специально для установки в загородные дома и не поддаются воздействию окружающей среды.

## Прочность

Используемые в отделке материалы помимо эстетики дают гарантию целостности покрытия на долгие годы.

## Шумоизоляция

Структура профиля коробки и вспененный пенополиуретан внутри полотна поглощают звуковые волны. Проникать посторонним шумам в помещение мешают также две линии защиты: многоточечная система запираения плотно прижимает дверь к коробу, а гибкий двухконтурный уплотнитель завершает процесс.

## Дизайн

Werker предлагает лаконичные и одновременно притягательные модели. Четкость линий и сочетание различных покрытий поверхностей вызывают непреодолимое стремление к получению тактильных и визуальных впечатлений. Эти модели дверей разработаны для почитателей минимализма в дизайне.

# Входная дверь Werker TermoPLUS

обеспечивает надежную  
защиту и сохраняет тепло

Серия отличается особой оригинальностью и современным стилем. Графичный дизайн, сочетание стекла и металла не оставят равнодушным.

Входные двери Werker Termo Plus предназначены для эксплуатации в сложных погодных условиях и будут безупречно служить в частном доме.

## Характеристики серии

Толщина дверного короба ..... **62мм**  
Толщина створки ..... **59мм**  
Внутреннее утепление ..... **пенополиуретан**  
Количество контуров уплотнения ..... **2**  
Замок основной ..... **KFV пр-во Германия**  
Точек запирания ..... **3/5**

## Внешняя отделка

Металлические панели – оцинкованная сталь 1мм, толщина покрытия цинком 140 мкм.

Декоративная накладка из нержавеющей стали или оцинкованной стали с порошковым покрытием по RAL.

Стеклопакеты с безопасным наружным стеклом триплекс и декоративной пескоструйной обработкой.

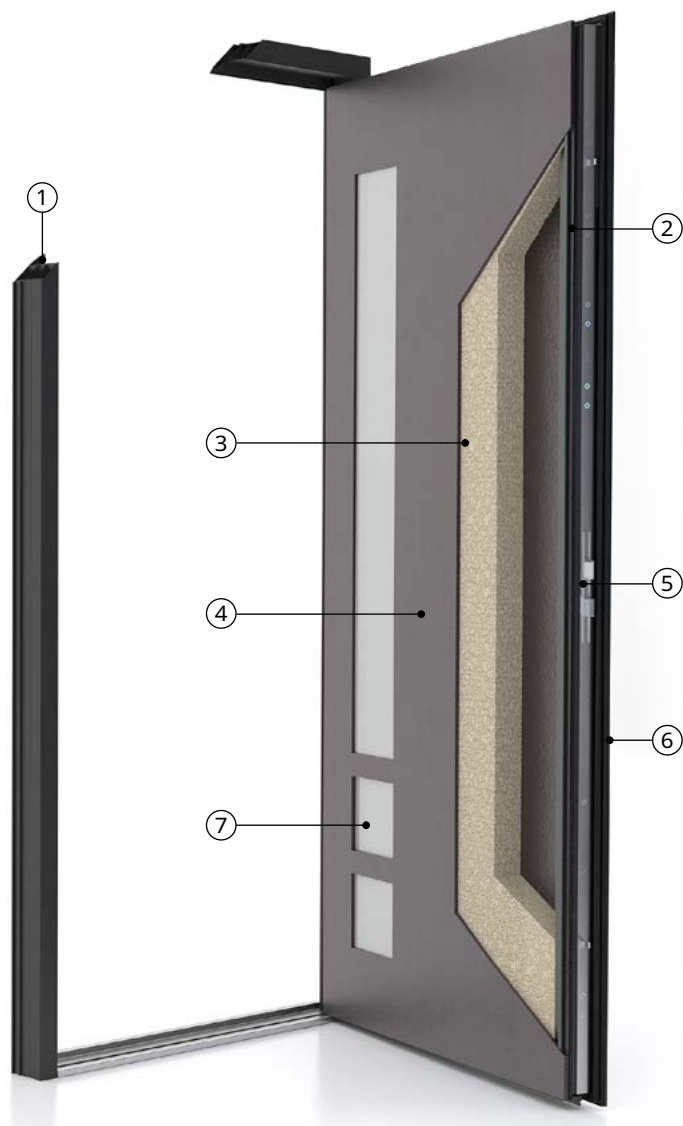
3 роликовые петли Otlav (при высоте двери выше 2200 мм устанавливается 4-ая)



## Внутренняя отделка

Металлические панели из оцинкованной стали или полное повторение внешней отделки.

Внутренняя ручка – нажимной гарнитур Dorma, нержавеющая сталь



## Конструкция дверей Werker TermoPLUS

- |  |  |
|--|--|
| 1. Алюминиевый профиль<br>короба с терморазрывом           | 4. Внутренняя панель из<br>оцинкованной стали 1 мм |
| 2. Профиль створки из<br>древесно полимерного<br>композита | 5. Замок   |
| 3. Пенополиуритановый<br>наполнитель                       | 6. Наружная панель из<br>оцинкованной стали 1 мм   |
|  | 7. Стеклопакет                                     |

## Безопасность

- Многозапорный замок KfV с одной основной и двумя дополнительными точками запирания.
- Класс противовзломности согласно EN 1627-1630 - RC 2.
- Класс безопасности по DIN 18251\*\*\* - 3.
- Предохранители петлевой группы KfV от изъятия полотна из коробки после среза петель.
- Защелка KfV день/ночь.

# Модель WRK-TP-1



Входная дверь для частного дома. Специфическая конструкция сохраняет тепло. Эстетика отражается в сочетании матовой и глянцевой поверхностей.

## Модельные характеристики

вес двери (не включая фурнитуру) – 65 кг  
(в размере 2200x1000)

эффективная термоизоляция – ●●●●○

звукоизоляция – ●●●●○

толщина створки – 59 мм

2 контура уплотнения

8019 Серо-коричневый



7024 Серый графит



## Внутренняя отделка

оцинкованная сталь 1 мм с порошковым покрытием по RAL

внутренняя ручка – нажимной гарнитур Dorma, нержавеющая сталь

## Внешняя отделка

оцинкованная сталь 1 мм с порошковым покрытием по RAL

декоративная накладка из нержавеющей стали или оцинкованной стали с порошковым покрытием по RAL

наружная ручка-штанга прямоугольного сечения из нержавеющей стали

3 роликовые петли Otlav (при высоте двери выше 2200 мм устанавливается 4-ая)

## Безопасность

многозапорный замок KfV с одной основной и двумя дополнительными точками запирания

класс противовзломности согласно EN 1627-1630 – RC 2

3 класс безопасности по DIN 18251\*

предохранители петлевой группы KfV от изъятия полотна из коробки после среза петель

защелка KfV день-ночь

\* - зависит от фурнитуры





# Модель WRK-TP-2



Входная дверь для частного дома. Специфическая конструкция сохраняет тепло. Эстетика отражается в сочетании матовой и глянцевой поверхностей.

8019 Серо-коричневый



7024 Серый графит



## Внутренняя отделка

оцинкованная сталь 1 мм с порошковым покрытием по RAL

внутренняя ручка – нажимной гарнитур Dorma, нержавеющая сталь

## Внешняя отделка

оцинкованная сталь 1 мм с порошковым покрытием по RAL

декоративная накладка из нержавеющей стали или оцинкованной стали с порошковым покрытием по RAL

наружная ручка - нажимной гарнитур Dorma, нержавеющая сталь

3 роликовые петли Otlav (при высоте двери свыше 2200 мм устанавливается 4-ая)

## Модельные характеристики

вес двери (не включая фурнитуру) – 67 кг  
(в размере 2200x1000)

эффективная термоизоляция – ●●●●○

звукоизоляция – ●●●●○

толщина створки – 59 мм

2 контура уплотнения

## Безопасность

многозапорный замок KfV с одной основной и двумя дополнительными точками запирания

класс противовзломности согласно EN 1627-1630 – RC 2

3 класс безопасности по DIN 18251\*

предохранители петлевой группы KfV от изъятия полотна из коробки после среза петель

\* - зависит от фурнитуры







# Модель WRK-TP-3



6009 Пихтовый зеленый

Всепогодная дверь. Вставки из нержавеющей стали подчеркивают лаконичный дизайн дома.

8019 Серо-коричневый



7024 Серый графит



## Внутренняя отделка

оцинкованная сталь 1 мм с порошковым покрытием по RAL

внутренняя ручка – нажимной гарнитур Dorma, нержавеющая сталь

## Внешняя отделка

оцинкованная сталь 1 мм с порошковым покрытием по RAL

декоративная вставка из нержавеющей стали или оцинкованной стали с порошковым покрытием по RAL

наружная ручка - нажимной гарнитур Dorma, нержавеющая сталь

3 роликовые петли Otlav (при высоте двери свыше 2200 мм устанавливается 4-ая)

## Модельные характеристики

вес двери (не включая фурнитуру) – 65 кг  
(в размере 2200x1000)

эффективная термоизоляция – ●●●●○

звукоизоляция – ●●●●○

толщина створки – 59 мм

2 контура уплотнения

## Безопасность

многозапорный замок KfV с одной основной и двумя дополнительными точками запирания

класс противовзломности согласно EN 1627-1630 – RC 2

3 класс безопасности по DIN 18251\*

предохранители петлевой группы KfV от изъятия полотна из коробки после среза петель

\* - зависит от фурнитуры



# Модель WRK-TP-4



Всепогодная дверь. Накладка из нержавеющей стали подчеркивает лаконичный дизайн дома.

8019 Серо-коричневый



7024 Серый графит



## Внутренняя отделка

оцинкованная сталь 1 мм с порошковым покрытием по RAL

внутренняя ручка – нажимной гарнитур Dorma, нержавеющая сталь

## Внешняя отделка

оцинкованная сталь 1 мм с порошковым покрытием по RAL

декоративная накладка из нержавеющей стали

наружная ручка - нажимной гарнитур Dorma, нержавеющая сталь

3 роликовые петли Otlav (при высоте двери свыше 2200 мм устанавливается 4-ая)

## Модельные характеристики

вес двери (не включая фурнитуру) – 62 кг  
(в размере 2200x1000)

эффективная термоизоляция – ●●●●○

звукоизоляция – ●●●●○

толщина створки – 59 мм

2 контура уплотнения

## Безопасность

многозапорный замок KfV с одной основной и двумя дополнительными точками запирания

класс противовзломности согласно EN 1627-1630 – RC 2

3 класс безопасности по DIN 18251\*

предохранители петлевой группы KfV от изъятия полотна из коробки после среза петель

\* - зависит от фурнитуры





# Модель WRK-TP-5



6009 Пихтовый зеленый



8019 Серо-коричневый



7024 Серый графит

Входная дверь для частного дома. Специфическая конструкция коробки с терморазрывом сохраняет тепло. Эстетика хай-тека - магия стекла и металла.

## Модельные характеристики

вес двери (не включая фурнитуру) – 86 кг  
(в размере 2200x1000)

эффективная термоизоляция – ●●●●○

звукоизоляция – ●●●●○

толщина створки – 59 мм

2 контура уплотнения

## Внешняя отделка

оцинкованная сталь 1 мм с порошковым покрытием по RAL

непрозрачные матовые стеклопакеты с безопасным наружным стеклом триплекс

декоративная накладка из нержавеющей стали или оцинкованной стали с порошковым покрытием по RAL

наружная ручка-штанга круглого сечения из нержавеющей стали

3 роликовые петли Otlav (при высоте двери свыше 2200 мм устанавливается 4-ая)

## Внутренняя отделка

оцинкованная сталь 1 мм с порошковым покрытием по RAL

непрозрачные матовые стеклопакеты с безопасным наружным стеклом триплекс

декоративная накладка из нержавеющей стали или оцинкованной стали с порошковым покрытием по RAL

внутренняя ручка – нажимной гарнитур Dorma, нержавеющая сталь

## Безопасность

многозапорный замок KfV с одной основной и двумя дополнительными точками запираения

класс противовзломности согласно EN 1627-1630 – RC 2

3 класс безопасности по DIN 18251\*

предохранители петлевой группы KfV от изъятия полотна из коробки после среза петель

защелка KfV день-ночь

\* - зависит от фурнитуры





Цвет двери 3011 Красно-коричневый



# Модель WRK-TP-6



6009 Пихтовый зеленый



8019 Серо-коричневый

Теплая входная дверь для частного дома.  
Лаконичный дизайн и строгость линий.

## Модельные характеристики

вес двери (не включая фурнитуру) – 95 кг  
(в размере 2200x1000)

эффективная термоизоляция – ●●●●○

звукоизоляция – ●●●●○

толщина створки – 59 мм

2 контура уплотнения

## Внешняя отделка

оцинкованная сталь 1 мм с порошковым покрытием по RAL

непрозрачные матовые стеклопакеты  
с безопасным наружным стеклом триплекс

декоративная накладка из нержавеющей  
стали или оцинкованной стали с порошковым  
покрытием по RAL

наружная ручка-штанга круглого сечения  
из нержавеющей стали

3 роликовые петли Otlav (при высоте двери  
свыше 2200 мм устанавливается 4-ая)

## Внутренняя отделка

оцинкованная сталь 1 мм с порошковым  
покрытием по RAL

непрозрачные матовые стеклопакеты  
с безопасным наружным стеклом триплекс

декоративная накладка из нержавеющей  
стали или оцинкованной стали с порошковым  
покрытием по RAL

внутренняя ручка – нажимной гарнитур  
Dorma, нержавеющая сталь

## Безопасность

многозапорный замок KfV с одной основной  
и двумя дополнительными точками запирания

класс противовзломности согласно  
EN 1627-1630 – RC 2

3 класс безопасности по DIN 18251\*

предохранители петлевой группы KfV от изъ-  
ятия полотна из коробки после среза петель

защелка KfV день-ночь

\* - зависит от фурнитуры



# Модель WRK-TP-7



6009 Пихтовый зеленый



8019 Серо-коричневый



7024 Серый графит

Входная дверь для частного дома. Излюбленный дизайн в сочетании металла и стекла.

## Модельные характеристики

вес двери (не включая фурнитуру) – 75 кг  
(в размере 2200x1000)

эффективная термоизоляция – ●●●●○

звукоизоляция – ●●●●○

толщина створки – 59 мм

2 контура уплотнения

## Внешняя отделка

оцинкованная сталь 1 мм с порошковым покрытием по RAL

стеклопакеты с безопасным наружным стеклом триплекс и декоративной пескоструйной обработкой

декоративная накладка из нержавеющей стали или оцинкованной стали с порошковым покрытием по RAL

наружная ручка-штанга круглого сечения из нержавеющей стали

3 роликовые петли Otlav (при высоте двери свыше 2200 мм устанавливается 4-ая)

## Внутренняя отделка

оцинкованная сталь 1 мм с порошковым покрытием по RAL

стеклопакеты с безопасным наружным стеклом триплекс и декоративной пескоструйной обработкой

декоративная накладка из нержавеющей стали или оцинкованной стали с порошковым покрытием по RAL

внутренняя ручка – нажимной гарнитур Dorma, нержавеющая сталь

## Безопасность

многозапорный замок KfV с одной основной и двумя дополнительными точками запирания

класс противовзломности согласно EN 1627-1630 – RC 2

3 класс безопасности по DIN 18251\*

предохранители петлевой группы KfV от изъятия полотна из коробки после среза петель

защелка KfV день-ночь

\* - зависит от фурнитуры





# Модель WRK-TP-8



6009 Пихтовый зеленый



8019 Серо-коричневый



7024 Серый графит

Входная дверь для частного дома. Излюбленный дизайн в сочетании металла и стекла.

## Модельные характеристики

вес двери (не включая фурнитуру) – 73 кг  
(в размере 2200x1000)

эффективная термоизоляция – ●●●●○

звукоизоляция – ●●●●○

толщина створки – 59 мм

2 контура уплотнения

## Внешняя отделка

оцинкованная сталь 1 мм с порошковым покрытием по RAL

стеклопакеты с безопасным наружным стеклом триплекс и декоративной пескоструйной обработкой

декоративная накладка из нержавеющей стали или оцинкованной стали с порошковым покрытием по RAL

наружная ручка-штанга круглого сечения из нержавеющей стали

3 роликовые петли Otlav (при высоте двери выше 2200 мм устанавливается 4-ая)

## Внутренняя отделка

оцинкованная сталь 1 мм с порошковым покрытием по RAL

стеклопакеты с безопасным наружным стеклом триплекс и декоративной пескоструйной обработкой

декоративная накладка из нержавеющей стали или оцинкованной стали с порошковым покрытием по RAL

внутренняя ручка – нажимной гарнитур Dorma, нержавеющая сталь

## Безопасность

многозапорный замок KfV с одной основной и двумя дополнительными точками запирания

класс противовзломности согласно EN 1627-1630 – RC 2

3 класс безопасности по DIN 18251\*

предохранители петлевой группы KfV от изъятия полотна из коробки после среза петель

защелка KfV день-ночь

\* - зависит от фурнитуры







# Модель WRK-TP-9



6009 Пихтовый зеленый



8019 Серо-коричневый



7024 Серый графит

Входная дверь для частного дома.  
Яркая модель для смелых.

## Модельные характеристики

вес двери (не включая фурнитуру) – 84кг  
(в размере 2200x1000)

эффективная термоизоляция – ●●●●○

звукоизоляция – ●●●●○

толщина створки – 59 мм

2 контура уплотнения

## Внешняя отделка

оцинкованная сталь 1 мм с порошковым покрытием по RAL

стеклопакеты с безопасным наружным стеклом триплекс и декоративной пескоструйной обработкой

декоративная накладка из нержавеющей стали или оцинкованной стали с порошковым покрытием по RAL

наружная ручка-штанга круглого сечения из нержавеющей стали

3 роликовые петли Otlav (при высоте двери свыше 2200 мм устанавливается 4-ая)

## Внутренняя отделка

оцинкованная сталь 1 мм с порошковым покрытием по RAL

стеклопакеты с безопасным наружным стеклом триплекс и декоративной пескоструйной обработкой

декоративная накладка из нержавеющей стали или оцинкованной стали с порошковым покрытием по RAL

внутренняя ручка – нажимной гарнитур Dorma, нержавеющая сталь

## Безопасность

многозапорный замок KfV с одной основной и двумя дополнительными точками запирания

класс противовзломности согласно EN 1627-1630 – RC 2

3 класс безопасности по DIN 18251\*

предохранители петлевой группы KfV от изъятия полотна из коробки после среза петель

защелка KfV день-ночь

\* - зависит от фурнитуры



# Модель WRK-TP-10



6009 Пихтовый зеленый



8019 Серо-коричневый



7024 Серый графит

Входная дверь для частного дома. Специфичная конструкция с терморазрывом сохраняет тепло. Эстетика двери - магия стекла и металла.

## Модельные характеристики

вес двери (не включая фурнитуру) – 80кг  
(в размере 2200x1000)

эффективная термоизоляция – ●●●●○

звукоизоляция – ●●●●○

толщина створки – 59 мм

2 контура уплотнения

## Внешняя отделка

оцинкованная сталь 1 мм с порошковым покрытием по RAL

стеклопакеты с безопасным наружным стеклом триплекс и декоративной пескоструйной обработкой

декоративная накладка из нержавеющей стали или оцинкованной стали с порошковым покрытием по RAL

наружная ручка-штанга круглого сечения из нержавеющей стали

3 роликовые петли Otlav (при высоте двери выше 2200 мм устанавливается 4-ая)

## Внутренняя отделка

оцинкованная сталь 1 мм с порошковым покрытием по RAL

стеклопакеты с безопасным наружным стеклом триплекс и декоративной пескоструйной обработкой

декоративная накладка из нержавеющей стали или оцинкованной стали с порошковым покрытием по RAL

внутренняя ручка – нажимной гарнитур Dorma, нержавеющая сталь

## Безопасность

многозапорный замок KfV с одной основной и двумя дополнительными точками запирания

класс противовзломности согласно EN 1627-1630 – RC 2

3 класс безопасности по DIN 18251\*

предохранители петлевой группы KfV от изъятия полотна из коробки после среза петель

защелка KfV день-ночь

\* - зависит от фурнитуры





# Модель WRK-TP-11



6009 Пихтовый зеленый



8019 Серо-коричневый



7024 Серый графит

Входная дверь с терморазрывом для частного дома. Ритм задают детали из матового стекла.

## Внутренняя отделка

оцинкованная сталь 1 мм с порошковым покрытием по RAL

непрозрачные матовые стеклопакеты с безопасным наружным стеклом триплекс

внутренняя ручка – нажимной гарнитур Dorma, нержавеющая сталь

## Внешняя отделка

оцинкованная сталь 1 мм с порошковым покрытием по RAL

непрозрачные матовые стеклопакеты с безопасным наружным стеклом триплекс

наружная ручка-штанга круглого сечения из нержавеющей стали

3 роликовые петли Otlav (при высоте двери свыше 2200 мм устанавливается 4-ая)

## Модельные характеристики

вес двери (не включая фурнитуру) – 85 кг (в размере 2200x1000)

эффективная термоизоляция – ●●●●○

звукоизоляция – ●●●●○

толщина створки – 59 мм

2 контура уплотнения

## Безопасность

многозапорный замок KfV с одной основной и двумя дополнительными точками запирания

класс противовзломности согласно EN 1627-1630 – RC 2

3 класс безопасности по DIN 18251\*

предохранители петлевой группы KfV от изъятия полотна из коробки после среза петель

защелка KfV день-ночь

\* - зависит от фурнитуры





# Модель WRK-TP-12



6009 Пихтовый зеленый



8019 Серо-коричневый



7024 Серый графит

Входная дверь с терморазрывом для частного дома. Умеренность в дизайне и симметрия в деталях.

## Внутренняя отделка

оцинкованная сталь 1 мм с порошковым покрытием по RAL

непрозрачные матовые стеклопакеты с безопасным наружным стеклом триплекс

внутренняя ручка – нажимной гарнитур Dorma, нержавеющая сталь

## Внешняя отделка

оцинкованная сталь 1 мм с порошковым покрытием по RAL

непрозрачные матовые стеклопакеты с безопасным наружным стеклом триплекс

наружная ручка-штанга круглого сечения из нержавеющей стали

3 роликовые петли Otlav (при высоте двери свыше 2200 мм устанавливается 4-ая)

## Модельные характеристики

вес двери (не включая фурнитуру) – 85 кг (в размере 2200x1000)

эффективная термоизоляция – ●●●●○

звукоизоляция – ●●●●○

толщина створки – 59 мм

2 контура уплотнения

## Безопасность

многозапорный замок KfV с одной основной и двумя дополнительными точками запирания

класс противовзломности согласно EN 1627-1630 – RC 2

3 класс безопасности по DIN 18251\*

предохранители петлевой группы KfV от изъятия полотна из коробки после среза петель

защелка KfV день-ночь

\* - зависит от фурнитуры



Цвет двери 3011 Красно-коричневый

# Модель WRK-TP-13



6009 Пихтовый зеленый



8019 Серо-коричневый



7024 Серый графит

Входная дверь для частного дома. Специфическая конструкция с терморазрывом сохраняет тепло.

## Модельные характеристики

вес двери (не включая фурнитуру) – 75 кг  
(в размере 2200x1000)

эффективная термоизоляция – ●●●●○

звукоизоляция – ●●●●○

толщина створки – 59 мм

2 контура уплотнения

## Внешняя отделка

оцинкованная сталь 1 мм с порошковым покрытием по RAL

непрозрачные матовые стеклопакеты с безопасным наружным стеклом триплекс

декоративная накладка из нержавеющей стали или оцинкованной стали с порошковым покрытием по RAL

наружная ручка-штанга круглого сечения из нержавеющей стали

3 роликовые петли Otlav (при высоте двери свыше 2200 мм устанавливается 4-ая)

## Внутренняя отделка

оцинкованная сталь 1 мм с порошковым покрытием по RAL

непрозрачные матовые стеклопакеты с безопасным наружным стеклом триплекс

декоративная накладка из нержавеющей стали или оцинкованной стали с порошковым покрытием по RAL

внутренняя ручка – нажимной гарнитур Dorma, нержавеющая сталь

## Безопасность

многозапорный замок KfV с одной основной и двумя дополнительными точками запираения

класс противовзломности согласно EN 1627-1630 – RC 2

3 класс безопасности по DIN 18251\*

предохранители петлевой группы KfV от изъятия полотна из коробки после среза петель

защелка KfV день-ночь

\* - зависит от фурнитуры





# Модель WRK-TP-14



Всепогодная дверь. Вставка из нержавеющей стали подчеркивает лаконичный дизайн.

## Внутренняя отделка

оцинкованная сталь 1 мм с порошковым покрытием по RAL

декоративная вставка из нержавеющей стали или оцинкованной стали с порошковым покрытием по RAL

внутренняя ручка – нажимной гарнитур Dorma, нержавеющая сталь

## Внешняя отделка

оцинкованная сталь 1 мм с порошковым покрытием по RAL

декоративная вставка из нержавеющей стали или оцинкованной стали с порошковым покрытием по RAL

наружная ручка - нажимной гарнитур Dorma, нержавеющая сталь

3 роликовые петли Otlav (при высоте двери свыше 2200 мм устанавливается 4-ая)

## Модельные характеристики

вес двери (не включая фурнитуру) – 62 кг  
(в размере 2200x1000)

эффективная термоизоляция – ●●●●○

звукоизоляция – ●●●●○

толщина створки – 59 мм

2 контура уплотнения

## Безопасность

многозапорный замок KfV с одной основной и двумя дополнительными точками запирания

класс противовзломности согласно EN 1627-1630 – RC 2

3 класс безопасности по DIN 18251\*

предохранители петлевой группы KfV от изъятия полотна из коробки после среза петель

\* - зависит от фурнитуры





Вставка из нержавеющей стали - на визуализации изображена вставка из оцинкованной стали с покрытием по RAL



# Модель WRK-TP-15



Всепогодная дверь. Минималистичный дизайн с акцентом в виде ручки-штанги во всю высоту полотна.

8019 Серо-коричневый



7024 Серый графит



## Внутренняя отделка

оцинкованная сталь 1 мм с порошковым покрытием по RAL

внутренняя ручка – нажимной гарнитур Dorma, нержавеющая сталь

## Внешняя отделка

оцинкованная сталь 1 мм с порошковым покрытием по RAL

наружная ручка-штанга круглого сечения из нержавеющей стали

3 роликовые петли Otlav (при высоте двери свыше 2200 мм устанавливается 4-ая)

## Модельные характеристики

вес двери (не включая фурнитуру) – 62 кг  
(в размере 2200x1000)

эффективная термоизоляция – ●●●●○

звукоизоляция – ●●●●○

толщина створки – 59 мм

2 контура уплотнения

## Безопасность

многозапорный замок KfV с одной основной и двумя дополнительными точками запирания

класс противовзломности согласно EN 1627-1630 – RC 2

3 класс безопасности по DIN 18251\*

предохранители петлевой группы KfV от изъятия полотна из коробки после среза петель

защелка KfV день-ночь

\* - зависит от фурнитуры



# Модель WRK-TP-16



6009 Пихтовый зеленый

8019 Серо-коричневый



7024 Серый графит



## Внутренняя отделка

оцинкованная сталь 1 мм с порошковым покрытием по RAL

внутренняя ручка – нажимной гарнитур Dorma, нержавеющая сталь

## Внешняя отделка

оцинкованная сталь 1 мм с порошковым покрытием по RAL

декоративная вставка из нержавеющей стали или оцинкованной стали с порошковым покрытием по RAL

наружная ручка - нажимной гарнитур Dorma, нержавеющая сталь

3 роликовые петли Otlav (при высоте двери свыше 2200 мм устанавливается 4-ая)

Всепогодная дверь. Вставки из нержавеющей стали подчеркивают лаконичный дизайн.

## Модельные характеристики

вес двери (не включая фурнитуру) – 64 кг  
(в размере 2200x1000)

эффективная термоизоляция – ●●●●○

звукоизоляция – ●●●●○

толщина створки – 59 мм

2 контура уплотнения

## Безопасность

многозапорный замок KfV с одной основной и двумя дополнительными точками запирания

класс противовзломности согласно EN 1627-1630 – RC 2

3 класс безопасности по DIN 18251\*

предохранители петлевой группы KfV от изъятия полотна из коробки после среза петель

\* - зависит от фурнитуры





# Модель WRK-TP-17



6009 Пихтовый зеленый



8019 Серо-коричневый



7024 Серый графит

Входная дверь для частного дома. Специфичная конструкция сохраняет тепло. Эстетика двери в сочетании стекла и металла.

## Внутренняя отделка

оцинкованная сталь 1 мм с порошковым покрытием по RAL

стеклопакеты с безопасным наружным стеклом триплекс и декоративной пескоструйной обработкой

внутренняя ручка – нажимной гарнитур Dorma, нержавеющая сталь

## Внешняя отделка

оцинкованная сталь 1 мм с порошковым покрытием по RAL

стеклопакеты с безопасным наружным стеклом триплекс и декоративной пескоструйной обработкой

наружная ручка-штанга круглого сечения из нержавеющей стали

3 роликовые петли Otlav (при высоте двери свыше 2200 мм устанавливается 4-ая)

## Модельные характеристики

вес двери (не включая фурнитуру) – 93 кг (в размере 2200x1000)

эффективная термоизоляция – ●●●●○

звукоизоляция – ●●●●○

толщина створки – 59 мм

2 контура уплотнения

## Безопасность

многозапорный замок KfV с одной основной и двумя дополнительными точками запирания

класс противовзломности согласно EN 1627-1630 – RC 2

3 класс безопасности по DIN 18251\*

предохранители петлевой группы KfV от изъятия полотна из коробки после среза петель

защелка KfV день-ночь

\* - зависит от фурнитуры

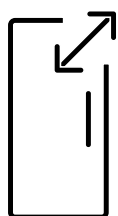




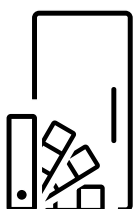


# Дизайнерские ВОЗМОЖНОСТИ

**Каждую модель входных дверей Werker  
ВОЗМОЖНО ИЗГОТОВИТЬ:**



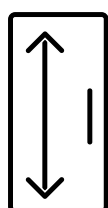
нестандартного  
размера



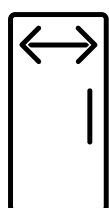
специального  
цвета



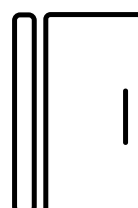
с разными  
панелями  
с внешней  
и внутренней  
стороны



максимальная  
высота  
дверного  
полотна  
2700мм



максимальная  
ширина  
дверного  
полотна  
1200мм



можно  
дополнить  
дверной  
проем  
вitraжами

# Цветовые решения

Все модели входных дверей Werker можно изготовить нестандартного размера, любого цвета и разных панелей с внешней и внутренней сторон.

Входные двери Werker дают уникальную возможность индивидуальных решений, внутренняя отделка может кардинально отличаться от выбранной внешней отделки согласно выбранной комплектации, индивидуальной подход и возможность выбора удовлетворят любой запрос по вашему дизайну.

## Палитра цветов металлических панелей по RAL\*



7021  
Чёрно-серый



8019  
Серо-коричневый




7016  
Антрацитово-серый



7024  
Графитовый серый



6009  
Пихтовый зеленый



9016  
Транспортный белый



3011  
Красно-коричневый

## Палитра декоров для ламинации\*



UR401-u4  
Мореный дуб




G8101  
Ясень полярный



Z1402\_J6  
Дуб Антик



GF401-5F  
Дуб Шефилд светлый



US805\_Z8  
Старинный дуб



UR907  
Шоколадная сосна



B2302\_G7  
Античная сосна



2.0057 004-130300  
Песочный дуб



B2303  
Винтажная сосна



G8201-F7  
Рустикальная сталь светлая

\* Базовые цвета - основа коллекции. Более широкий выбор декоративных текстур доступен под заказ, сроки необходимо уточнять у менеджера по продажам.

### Внимание!

Все цвета указаны по образцу цветов и могут отличаться от изображения, по причине погрешности цветопередачи при печати полиграфической продукции.

Двери с поверхностью темных цветов не рекомендуется устанавливать на солнечной стороне.

# Замковая система двери Werker Termo Plus

## Базовый замок серии - Многозапорный замок KfV пр-во Германия

Многозапорные замки KfV. Качественные решения с активацией ключом.

Многозапорные замки KfV представляют собой идеально подходящие друг к другу системы запирания, отвечающие самым строгим требованиям надежности и комфорта. При этом в дополнительном замке используются массивные круглые штифты из стали, цепкие крюки или их комбинация.

На многозапорных замках KfV управление всеми запорными элементами в основном замке и в корпусах дополнительных замков осуществляется двойным поворотом ключа через основной замок. При этом обеспечивается плавность хода, максимальная степень безопасности и комфорта. Многозапорный замок KfV — это не просто соединение различных запорных механизмов, а идеально подобранные высококачественные и точные компоненты, собранные в отлаженную систему. Полностью совместимая продуктовая программа с продуманной размерной сеткой обеспечивает универсальность и эффективность решения любой задачи.

Серия BS 2300 - стальные круглые цапфы препятствуют отжиму двери и благодаря этому затрудняют попытки взлома. Упорный откос обеспечивает эффективную теплоизоляцию и оптимальную герметичность.









## Комфорт и безопасность одним нажатием кнопки

Двери Werker легко интегрируются  
в систему SMART HOUSE

# “Умный дом” с дверьми Werker

### Бесключевой доступ

- Отпечаток пальца. Каждый член семьи получит персональный доступ. Дистанционный пульт.
- Rf-карта. Уникальная карта, которую невозможно скопировать.
- Двойная аутентификация. Сочетание пароля и отпечатка пальца (или другого биометрического параметра).

### Встроенная система видеонаблюдения

В полотно двери интегрированы: видеочамера с внешней стороны с онлайн трансляцией на смартфон, и монитор - с внутренней.

### Удаленное управление входной дверью

- удаленный контроль доступа
- диалог с гостем

---

**Вам не нужно думать  
закрыли вы дверь  
или нет, “умная” дверь  
сделает это за вас!**

---

\*каждый из указанных параметров может существовать независимо от наличия системы SMART HOUSE







# Петли

Пятиштыревая петля из линейки Ursus производителя Otlav, предназначена для тяжелых дверей до 160 кг. Стержни гарантируют повышенную прочность и статичность двери во всех направлениях. Максимальное провисание двери со стороны ручки - 2мм.

Компания Otlav - мировой лидер по количеству изготовленных шарниров: более 2.2 миллиарда изделий с 1956 года по сегодняшний день. Более 100 зарегистрированных патентов Otlav гарантируют качество поставляемой фурнитуры.



## Предохранитель петлевой группы

Повышение степени защиты от взлома: более безопасные двери. Предохранители петлевой группы KFV обеспечивают эффективные и удобные для монтажа решения по защите от взлома. Зубья с внутренним взаимным зацеплением двух клиновидных запорных элементов нейтрализуют потенциальные точки воздействия, практически полностью предотвращая возможность отжима двери на петлевой группе.

# Ручки

Каждая дверь Werker уникальна, по желанию можно оснастить дверь индивидуально подобранной ручкой, на фотографиях мы подобрали идеальное сочетание в базовой комплектации.

## Комплектация ручек на выбор: Ручка-штанга



СДР-11



56X27



Q10

Наружная ручка  
Базовая комплектация  
Ручка-штанга - характеризуется удобством и универсальностью, при этом имеет элегантный дизайн.

Dorma Pure



Нажимной гарнитур пр-во Германия - характеризуется небольшим размером, функциональностью и привлекательным дизайном.

Отличительные особенности нажимных гарнитуров этой серии, является продуманная конструкция и качество исполнения. Данная фурнитура удовлетворяет самым высоким требованиям безопасности, надежности и коррозионной устойчивости.



Ручка Armadillo (Армадилло) раздельная  
K.USS52.SKY (SKY USS) SN-3 матовый никель



Ручка Armadillo (Армадилло) раздельная  
K.USS52.SKY (SKY USS) BL-26 черный





[illegible]



**werker**  
входные двери